

Würfel



Tür




Ü ü

1 Über das Essen



Nüsse und Rosinen passen prima ...

- in ein Müsli.
- in eine Suppe.
- in einen Kuchen.



Wenn du fünf Tüten Bonbons isst, ...

- wirst du dünn.
- wird dir übel.
- wirst du böse.



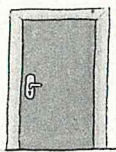
Nach dem Kochen ...

- musst du alle Löffel küssen.
- dürfen alle Kinder Rechnen üben.
- kommt der Abfall in den Müll.



Schreibe die Sätze ins Heft.
Kontrolliere.

2




ü r T

Tür




T e
t ü

Tüte



W f l
r ü e

Würfel



ü
s r
t B e

Bürste




© 2016 Cornelsen Schulverlage GmbH, Berlin
© 2016 Cornelsen Schulverlage GmbH, Berlin



1 Schöne Ideen für unsere Freizeit



Nino bastelt bunte Schiffe.
Auf dem Tisch ist auch
eine kleine Schere.




Nina schreibt einen Brief
für eine Flaschenpost.
Male die Flasche dazu.

- 2 Toni schnorchelt auf dem Wasser.
Er schaut nach unten.
Dort schwimmen fünf bunte Fische.
Male auch noch drei Muscheln
rechts in den Sand.



3




e e
r
Sch

Sche re



a
sch
e T

Tasche



F
o r
sch


Frosch



Sch
ff i

Schiff

1 Nina hat eine komische Schrift erfunden

☞ Tausche die roten 



~



die Fle scha




die Flasche



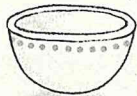
die Sche lu

die Schule



die Sche fa

die Schafe



die Sches sül

die Schüssel

die Tescha
der Schlessül
die Meschul
die Schekaul



die Tasche

der Schlüssel

die Muschel

die Schaukel

2 Schwere Wörter für schlaue Forscher

☞ die Wisch me scha na

~
Waschmaschine



Die braucht Mama zum Waschen!




Mmmh!
Die nasche ich am liebsten!



die Scha ke lo do

Schokolade



1 Schreibe immer das passende Wort in die Zeile:

Einen Film im Kino kannst du

an schreien



an schau en

an schauen



Deine Freizeit-Tipps kannst du

auf schneiden

auf schrei ben

auf schreiben

Nach dem Schwimmen sollst du

ab duschen

dich ab du schen

ab schütteln

Nein!!



© 2016 Cornelsen Schulverlage GmbH, Berlin

2 Schreibe hier deinen besten Freizeit-Tipp auf:




Blank writing lines for a free writing task.

3




Schreibe jemandem eine Nachricht in Ninas Geheimschrift von Fibelseite 67.



1 Freizeit-Tipps für alle Tage



Um das Gesicht dieser Giraffe fliegen fünf Fliegen.




Simon und Andi tragen gelbe Schuhe. Andi gibt Simon einen grünen Ball.

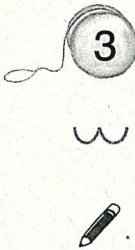
2 Die Kinder gehen mit Leon ins Museum.



Nino zeigt Paola den grauen Dino. Neben dem Dino liegen zwei riesige Knochen.



3



a l
G b e

Gabel



e R
g e n

Regen



ü m
G e e
s

Gemüse



1 Überlege, welche Wörter zu den Bildern passen:



1 ~~lie~~ ~~ge~~ ~~ge~~ ~~zei~~

2 ~~ben~~ ~~gen~~ ~~hen~~ ~~gen~~



lie gen



zei gen




ge ben




ge hen

2 Was ist gelogen?

- Ein Ausflug bei Regen ist eine gute Idee.
- Dinos sind riesige Tiere, die früher gelebt haben.
- Einige Menschen haben gelbe Augen.
- Auf allen Burgen gibt es gruselige Geister.



Denke dir eine witzige Geschichte zu dem Bild aus. Schreibe sie in dein Heft.



3 Erfinde hier eine eigene kleine Lüge:







1 Schreibe immer das richtige Wort in die Zeile:



Geld kannst du ...

aus ge ben

aus fegen

aus geben



Ein Gedicht kannst du ...

auf sa gen

auf saugen

auf sagen

2 Manchmal liest du g, aber du hörst k.



Male nur diese g grün an (6-mal).



- Nina mag es, mit Mama zu kuscheln.
- Nino zeigt Paola eine Burg auf einem Berg.
- Toni fragt Ina, wann sie Geburtstag hat.

die Burg –
die Burgen
...



3 Was machen alle? Was macht er?

alle liegen alle fragen alle zeigen

er liegt er fragt er zeigt



Schreibe Sätze mit diesen Verben:

zeigen – fliegen – mögen.

Schreibe immer, was Nina tut: Nina zeigt ...

